

# Indicador Gesventure/Univ. Moderna

Iº Semestre 2001

## Nota Introdutória

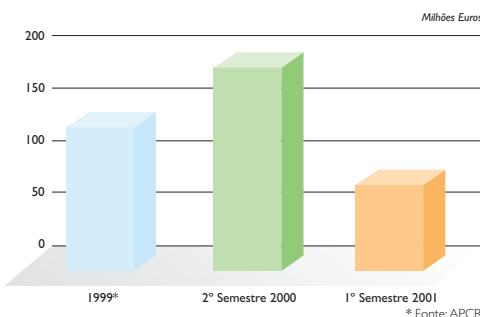
O **Indicador Gesventure / Universidade Moderna** divulga os investimentos realizados em cada semestre pelos operadores de Capital de Risco portugueses (Sociedades de Capital de Risco e Corporate Ventures), tendo por base a metodologia utilizada pelos nossos congéneres europeus, nomeadamente aquela que é utilizada pela **Chausson Finance** (a qual angariou em França, nos últimos anos, perto de 150 milhões de Euros para empresas Startup).

## O Mercado

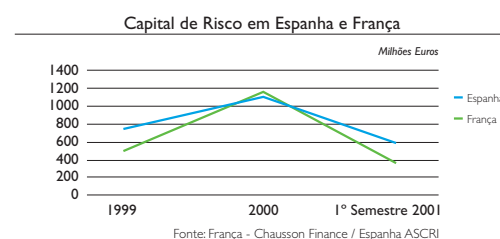
Os investimentos efectuados por Capital de Risco durante este Iº Semestre de 2001, conheceram um **decréscimo significativo**, comparativamente ao semestre passado, em parte devido ao “back to reality” (B2R) nos mercados das TMT’s (Tecnologia, Media e Telecomunicações), e ao “contágio do medo” (falências de algumas “dot com”) vindo de países como os EUA, França e Reino Unido. Assim, enquanto que no **2º semestre do ano 2000** os operadores de Capital de Risco portugueses investiram **192 Milhões de Euros**, distribuídos por **125 participações**, no Iº Semestre de 2001 os investimentos “caíram” para **76 Milhões de Euros**, distribuídos por **70 participações**.

Consideramos que o maior grau de maturidade no mercado da Internet, e a maior selectividade nos projectos apresentados, revelaram-se como sendo, seguramente, os principais responsáveis pela significativa diminuição verificada, quer ao nível dos montantes investidos, quer no que diz respeito ao número de participações efectuadas.

Valores Investidos 1999 vs. 2º Semestre 2000 vs. Iº Semestre 2001



A mesma tendência foi verificada em Espanha e França, conforme se pode comprovar no gráfico abaixo:



Gesventure

Desenvolvimento  
de Novas Tecnologias, Lda.  
[www.gesventure.pt](http://www.gesventure.pt)



MODERNA  
UNIVERSIDADE

[www.umoderna.pt](http://www.umoderna.pt)

Com o apoio de:



Gestão e Contabilidade, Lda.  
[www.gesbanha.pt](http://www.gesbanha.pt)

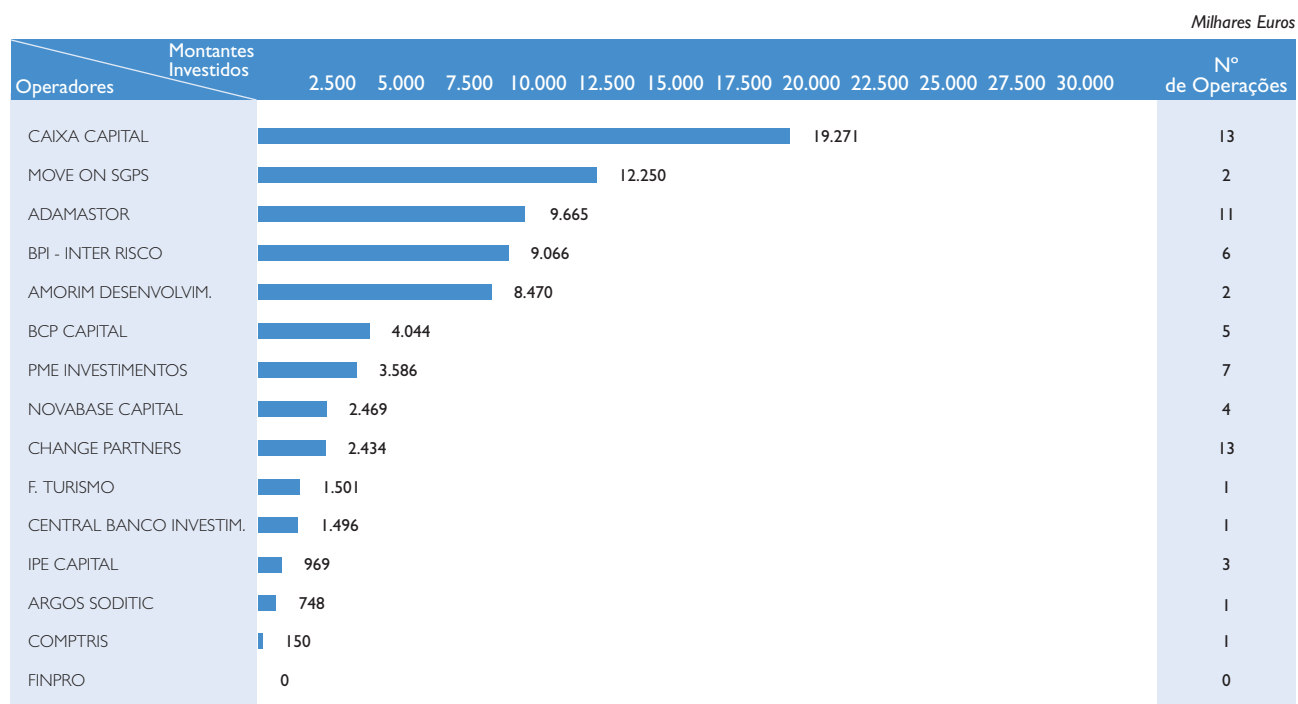
# Indicador

## Gesventure/Univ. Moderna

1º Semestre 2001

### Ranking dos Operadores de Capital de Risco

Do total de investimentos realizados, vejamos quais foram durante o 1º Semestre 2001 os investidores mais activos, quer em nº de operações, quer em montantes investidos:



Assim, verifica-se pela análise do gráfico acima que **77% do investimento realizado ficou concentrado em somente cinco operadores**, os quais, num total de 70 operações, foram responsáveis pela realização de 34 operações.

**Em média**, no 1º Semestre de 2001, **cada operador investiu 5 milhões de Euros e realizou 5 operações**, um decréscimo significativo relativamente ao semestre anterior; onde cada operador investiu 12 milhões de Euros e realizou 8 operações.

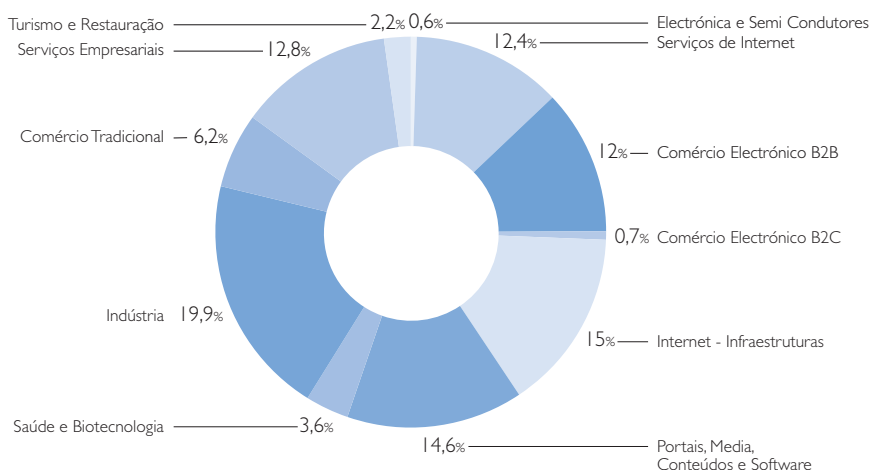
Em termos de dinâmica dos nossos Operadores de Capital de Risco no exterior; ou seja, em investimentos realizados além fronteiras, verificaram-se os seguintes casos:

	Nº de Operações	Montantes* Investidos	Localização
CHANGE PARTNERS	1	214	Europa
ARGOS SODITIC	1	748	Europa
INTER RISCO - BPI	1	5.000	Europa
MOVE ON	1	10.001	Europa
CHANGE PARTNERS	1	55	Fora Europa
MOVE ON	1	2.250	Fora Europa

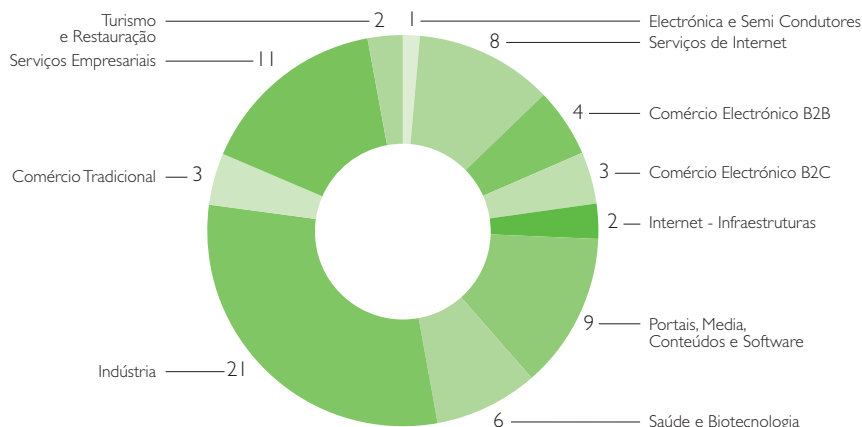
\* *Milhares Euros*

## As Participações

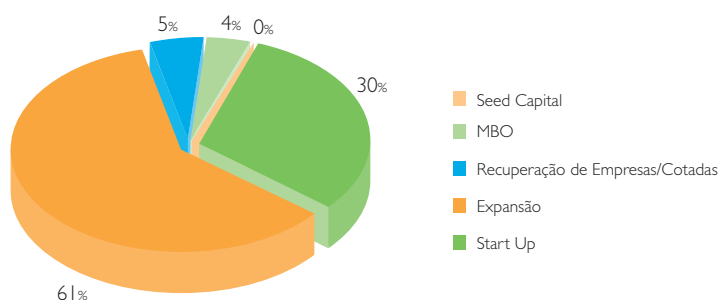
### Investimentos por Sectores de Actividade



### N.º Operações por Sectores de Actividade



### Investimentos por Estádios de Desenvolvimento



Seed Capital: Financiamento na fase da concepção do produto/serviço. Quase sempre necessário montantes pequenos de capital.  
 Start Up: Financiamento na fase do lançamento do produto/serviço no mercado.  
 Expansão: Financiamento na fase do crescimento. Empresas já consolidadas, e com o produto/serviço já posto à prova no mercado.

No 1º Semestre do ano 2001, as participações incidiram novamente na sua maioria, sobre o ramo da **Indústria**, o qual registou um peso sectorial, de cerca de 20% (no 2º Sem. 2000 foi de 30%). Seguidamente, surgem os **Serviços Empresariais** com uma quota de importância de cerca de 13% e com 9,7 M€ investidos.

O sector das TMT's (e apesar de todo o pessimismo), viu o seu peso subir de 22% para 51%, apesar do volume de investimento se ter mantido nos 42 M€.

Sectores que também viram o seu peso crescer face ao total investido, neste semestre, foram a Saúde e Biotecnologia e o Comércio Tradicional, apesar de em termos absolutos terem captado menos investimentos.

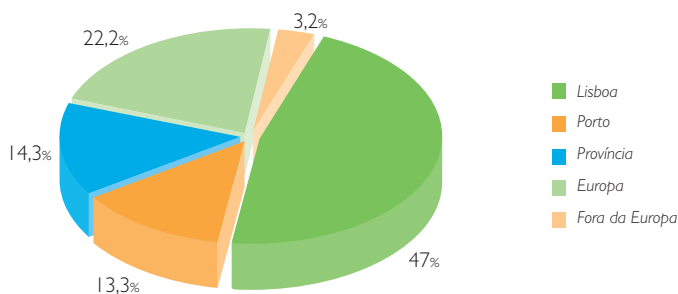
Refira-se, que a grande maioria dos investimentos de Capital de Risco efectuados em Portugal durante o 1º Semestre de 2001, traduziu-se em *Capital Expansão*, representando 61% da totalidade dos capitais investidos. Seguidamente, aparecem as Startups (30%) e as Recuperações de Empresas (5%).

Relativamente ao *Seed Capital*, registou-se no período em referência apenas 1 operação, de 6.000 Euros.

Comparativamente ao semestre passado, assistimos a um crescimento relativo dos investimentos em *startup* (no 2º Sem. 2000 o seu peso foi de apenas 16%).

## As Participações

Montantes Investidos por Localização



Por Zona Geográfica verifica-se que Lisboa detém quase metade das participações, sendo seguida, com 22%, pelos investimentos na Europa (16 M€). Estes investimentos na Europa são de salientar, já que se traduz num acréscimo tanto em termos absolutos como relativos face ao 2º Semestre de 2000.

Atendendo aos gráficos que passaremos seguidamente a indicar, poder-se-á visualizar, em termos sucintos, quais foram, em termos de investimentos médios, os cinco operadores de Capital de Risco mais importantes e quais as participações registadas nos vários estágios de desenvolvimento.

Milhares Euros	
Média de Investimento por Participação	
MOVE ON	6.125
AMORIM DESENV.	4.235
INTER RISCO - BPI	1.511
CAIXA CAPITAL	1.482
ADAMASTOR	878

Milhares Euros	
Média de Investimento por Participação	
Seed	6
Start Up	1.044
Expansão	1.212
Recuperação de Empresas	480
MBO	3.255

## Gesventure/Univ. Moderna

A **Gesventure – Desenvolvimento de Novas Tecnologias, Lda.** é a primeira angariadora de Capital de Risco em Portugal, tendo como missão desenvolver parcerias e promover o contacto mútuo entre investidores e empreendedores com projectos de elevado potencial de crescimento. Pretende assim, perspectivar os negócios dos seus clientes e capitalizar os recursos (financeiros, técnicos e humanos) necessários ao sucesso dos mesmos.

[www.gesventure.pt](http://www.gesventure.pt)      [www.businessangelsclub.com](http://www.businessangelsclub.com)      +351 21 413 50 68  
Lisboa • Paris • Barcelona • Munique

A **Universidade Moderna** é uma instituição renovadamente empenhada na promoção da Investigação e do Ensino Superior e no desenvolvimento do mercado das novas tecnologias e da Informação da Nova Economia.

[www.umoderna.pt](http://www.umoderna.pt)      +351 21 303 34 00

### NOTA:

A Gesventure e a Universidade Moderna não garantem a integral fiabilidade dos dados fornecidos pelos operadores de Capital de Risco aqui mencionados, declinando, quer expressa quer tacitamente, toda a responsabilidade pela informação divulgada, bem como pela eventual utilização que venha a ser dada à mesma por terceiros.