

Indicateur Chausson Finance S2 99

>>> *Chausson Finance*



l'indicateur *chaussonfinance*
2esemestre1999

* méthode

>>> Méthodologie retenue pour la mise en place de *l'indicateur chausson finance*

● Objectifs

- Rendre compte de l'activité du capital risque (vs. Chiffres globaux)

● Méthode

- Agréger l'ensemble des informations **deal par deal** auprès des sociétés de capital risque.

● Cadre

- Les capitaux investis dans des start-up françaises par les fonds de capital risque français d'une taille supérieure à 50 MF.
- Ne sont pas concernés les capitaux investis par les VC's français dans des start-up étrangères, ni ceux investis par des étrangers dans les start-up françaises.
- Ne sont considérés que les start-up de technologie.

* 1^{er}S vs. 2^{ème}S

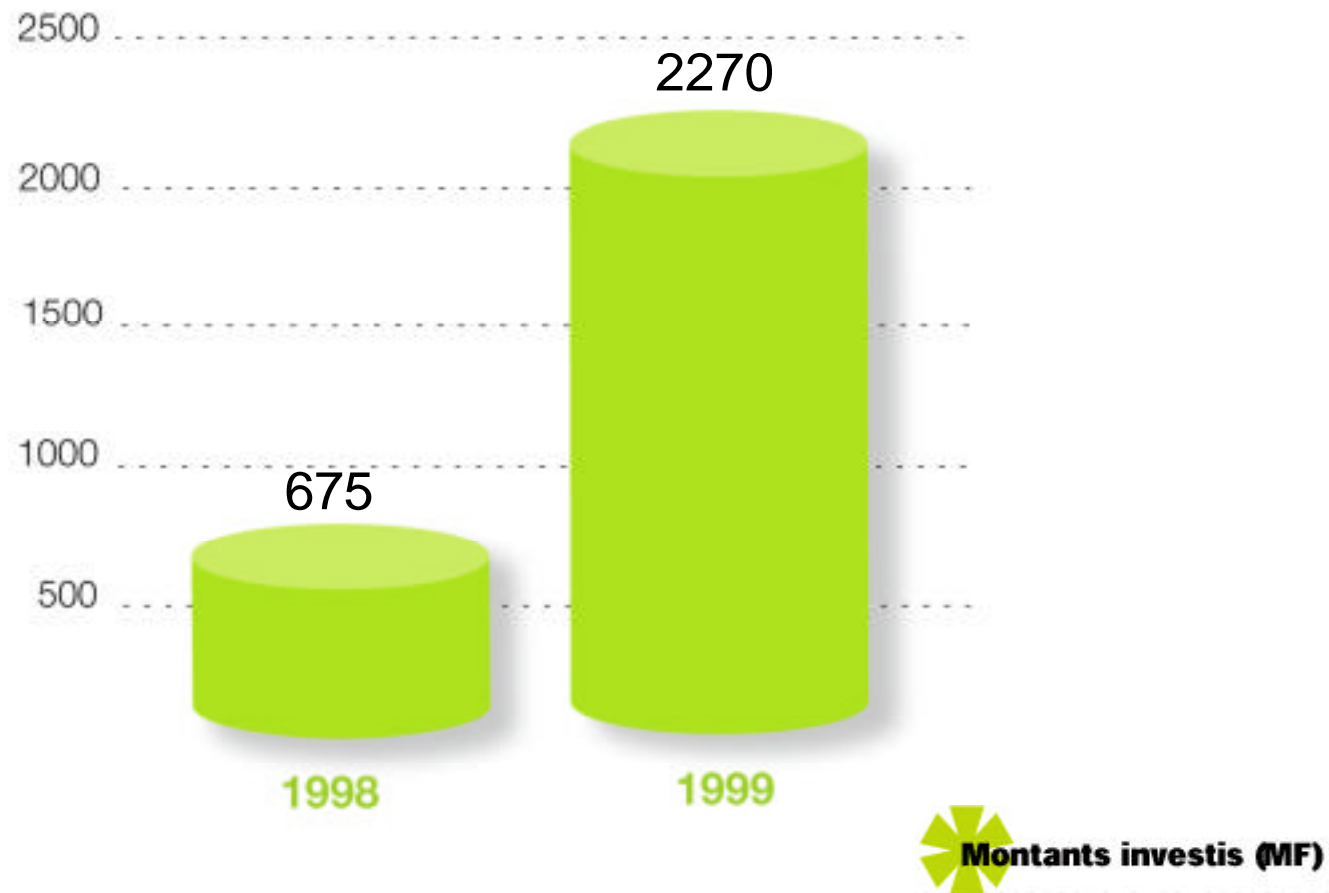
>>> Un second semestre 1999 confirmant la forte croissance de l'activité

	S2 1999	S1 1999
● Montants totaux investis	1,4 mds	0,9 mds
● Nombre de start-up financés	152 stés	129 stés
● Nombre de VC's français	28 Fonds	22 Fonds
● Montant moyen investi par start-up	9,3 mio	6,7 mio
● Moyenne des invest. par VC's	50 mio	40 mio

l'indicateur chausson *finance*
2^e semestre 1999

* 1999 vs. 1998

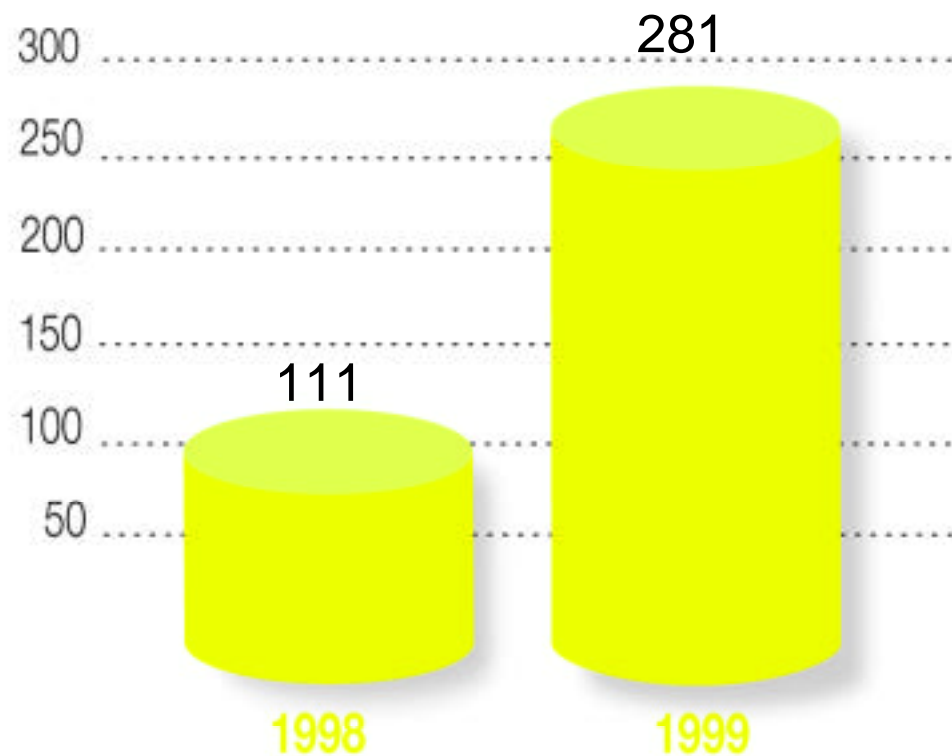
>>> En un an, le capital-risque a progressé de **+236%** totalisant **2,27 milliards** de francs d'investissements...



l'indicateur *chaussonfinance*
2^e semestre 1999

* 1999 vs. 1998

>>> ... sur un total de 281 opérations, nombre en progression de +253% par rapport à l'année précédente.



 **Nombre d'opérations**

l'indicateur *haussonfinance*
2^e semestre 1999

* Les VC's

>>> Un montant moyen de **160 MF** investi par les dix premières sociétés de capital-risque **sur 1999**

 **Les 10 sociétés de capital-risque les plus actives en montant investi en France (MF).**

		99
1	3i France	274
2	Apax Partners	236
3	Innovacom	202
4	Galileo	139
5	AXA Innovation	135
6	Spéf	132
7	ABN Amro Venture	131
8	Sofinnova	128
9	Viventures	119
10	CDC Innovation	117

* France vs. US

>>> Un marché US toujours plus actif, mais une croissance française **plus rapide**

Chiffres globaux 1999 (Montant en francs)

- **Montants totaux investis**.....
- **Nombre de start-up financés**.....
- **Montant moyen investi par start-up**.....

France

2,3 mds
(+230%)

281 stés
(+153%)

8 mio

U.S.A*

313 mds
(+152%)

3.649 stés
(+25%)

86 mio

* Source : NVCA

l'indicateur chausson *finance*
2^e semestre 1999



l'indicateur chausson *finance*

2^e semestre 1999

>>> **Details & Analyses**



l'indicateur chausson *finance*
2^e semestre 1999

* Les VC's

>>> Les sociétés de capital-risque ayant investi le plus concentrent **68% des financements** réalisés

	S2	S1
1 3i France	170	104
2 Apax Partners	136	100
3 Innovacom	121	80
4 Galileo	94	45
5 Sofinnova	82	46
6 Viventures	81	38
7 ABN Amro Venture	80	51
8 CDC Innovation	74	43
9 Spef	70	62
10 PAI	63	-



Les 10 sociétés de capital-risque les plus actives en montant investi en France (MF).

* Les VC's

>>> Les dix premières sociétés de capital-risque en nombre d'opérations représentent **65% des financements**.

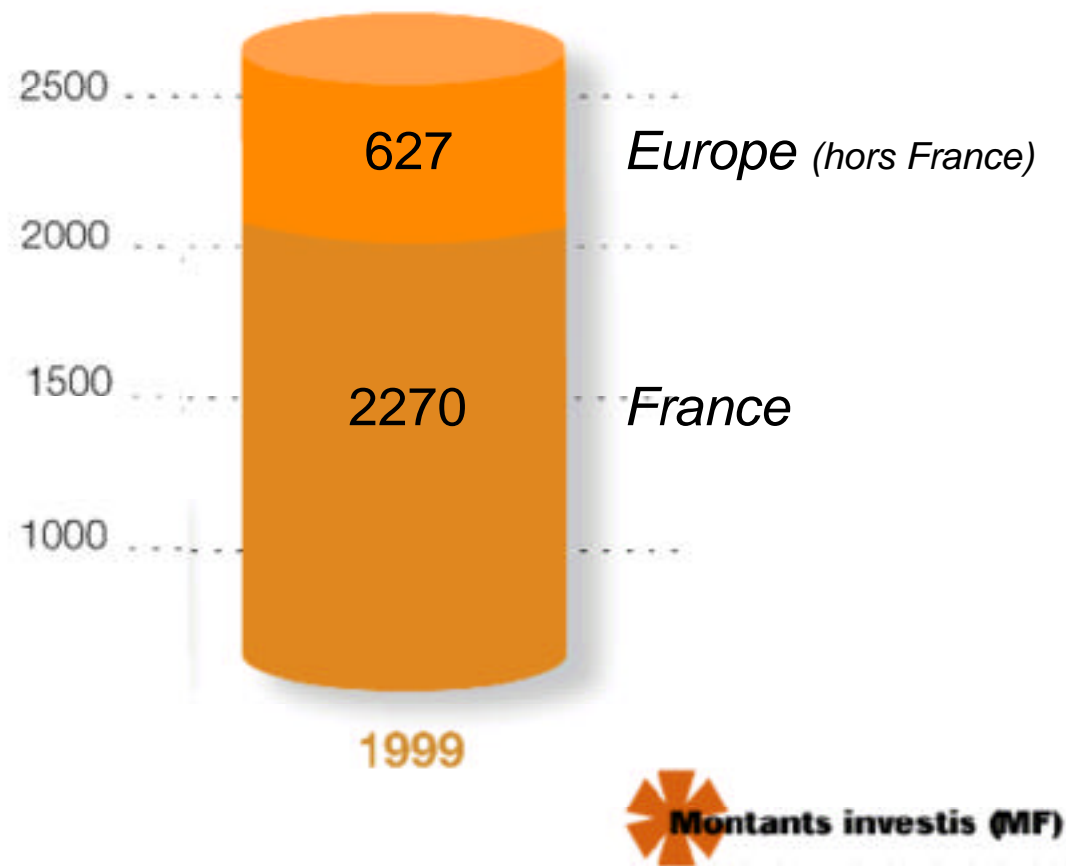


Les 10 sociétés de capital-risque les plus actives en nombre d'opérations en France.

	S2	S1
1 Innovacom	24	23
2 Spef	21	22
3 CDC Innovation	16	15
4 Natexis Vantech	14	11
5 3i France	12	12
6 Sofinnova	11	11
7 Galileo	10	6
8 Dassault Develop.	9	-
9 Siparex	9	3
10 Auriga	9	4

* Les VC's

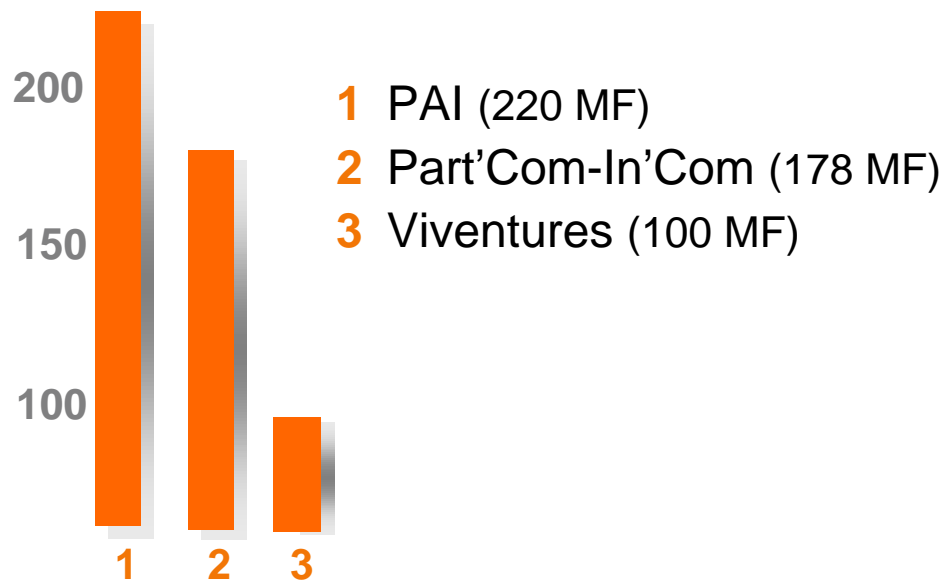
>>> Plus de 20% des montants investis par les VC's français sur des start-up européennes



l'indicateur *chausson finance*
2^e semestre 1999

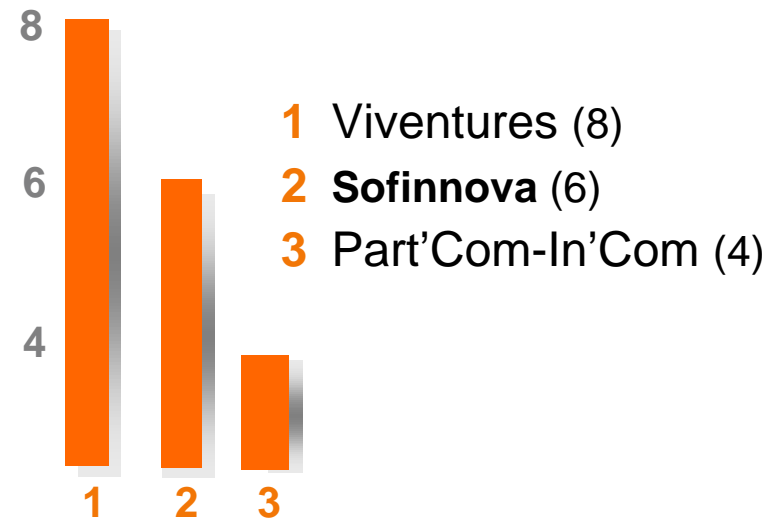
* Les VC's

>>> Une société de capital-risque française sur trois a investi en Europe ce semestre



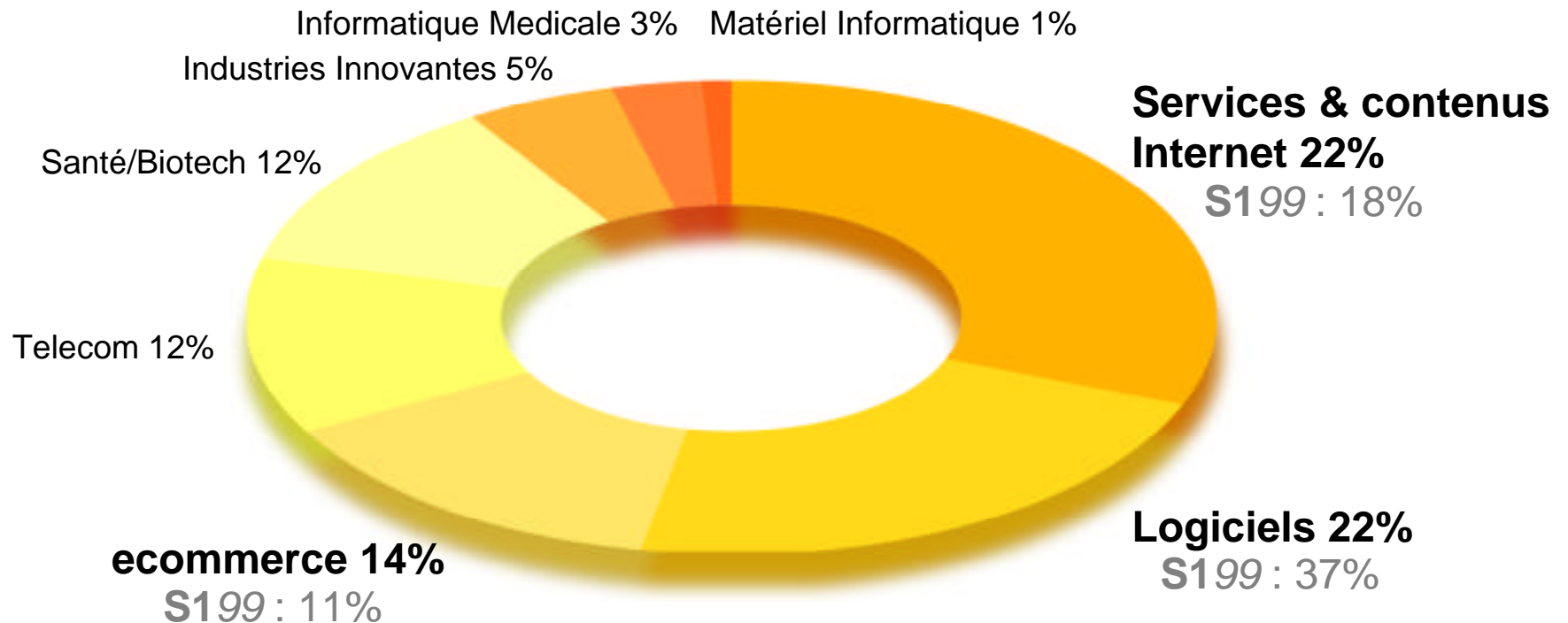
Les 3 sociétés françaises de capital-risque les plus actives en Europe en montant investi (MF).

Les 3 sociétés françaises de capital-risque les plus actives en Europe en nombre d'opérations.



* Les start-up

>>> Pour la première fois, l'Internet devance le logiciel.

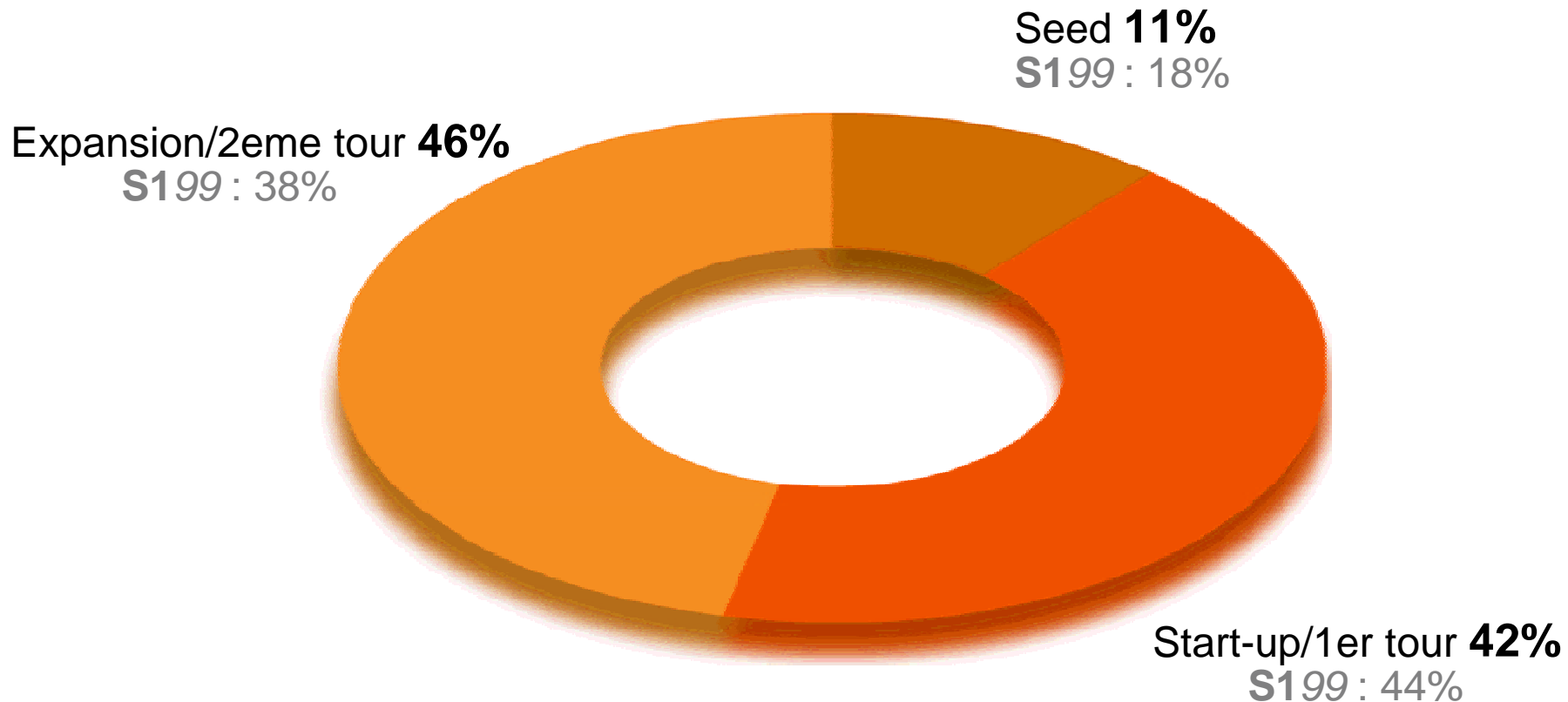


Répartition par secteur d'activité

l'indicateur *chaussonfinance*
2^e semestre 1999

* Les start-up

>>> Une augmentation du montant
des 2ème tours

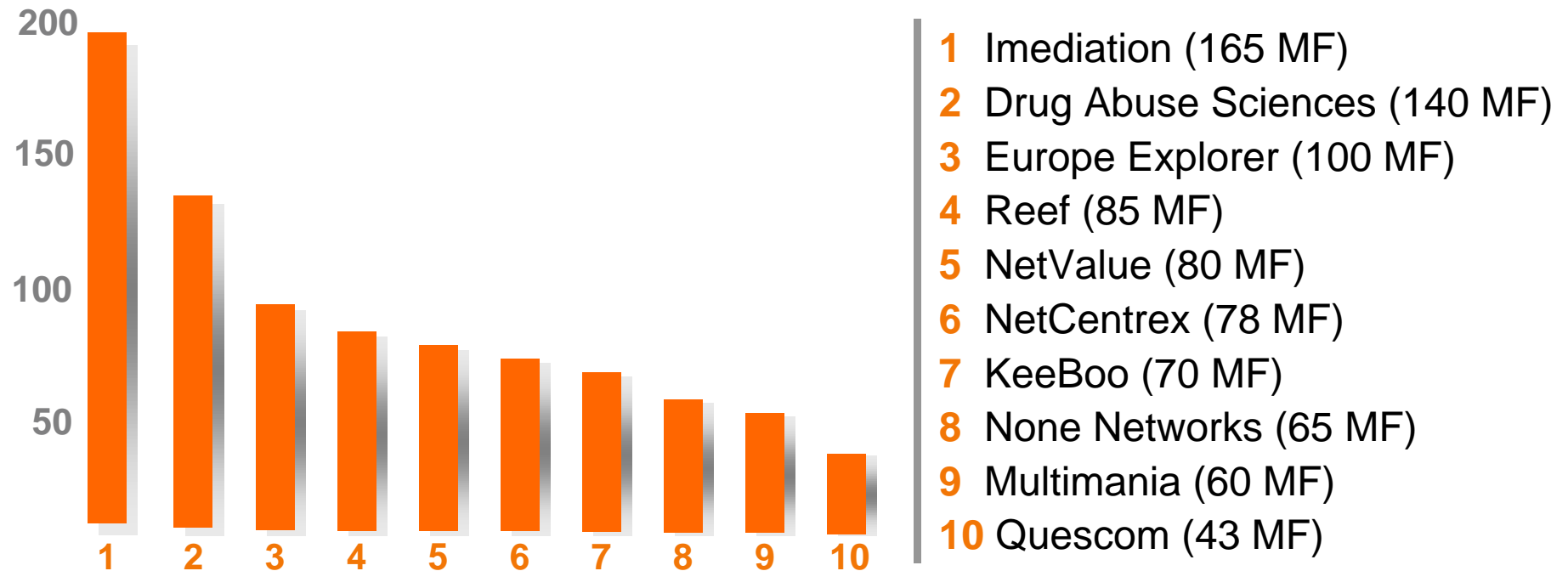


Répartition par stade de développement.

l'indicateur chausson *finance*
2esemestre1999

* Les start-up

>>> Record battu ! Le tour de table le plus important ce semestre atteint 165 millions de francs



**Les 10 tours de table
les plus importants
du 2nd semestre (MF).**

l'indicateur *chaussonfinance*
2^{es} semestre 1999



chausson *finance*

>>> Qui sommes-nous ?



l'indicateur *chausson finance*
2^e semestre 1999

>>> Le métier de Chausson Finance
Fund Raiser

- **Monter des tours de tables**
- **Recherche du meilleur investisseur (VC's ou BA)**
- **Réduire les délais de recherche de 30% à 50%**
- **Défendre les intérêts des créateurs de startups (valorisation et pacte d'actionnaires).**

>>> Chausson Finance a levé
958 millions de francs pour 52 start-up au
cours de cinq dernières années

● Quelques références :

■ NetCentrex	<i>CDCi, Innovacom, Intel, Viventures</i>	■ 78 MF
■ CanalWeb	<i>PAI, Deminds, Vontobel, Apollo, Galiléo</i>	■ 130 MF
■ 404Found !	<i>Advent, Azeo</i>	■ 40 MF
■ Integra	<i>Fin. Edm. de Rotschild, Vertex, ...</i>	■ 40 MF
■ Odisei	<i>Business angels</i>	■ 1 MF
■ IndustrySuppliers	<i>Advent, 3i</i>	■ 40 MF